

TEIXINT UN PENSAMENT SOSTENIBLE



infantil

re-

Públic objectiu:

Aquesta activitat va dirigida a grups d'educació infantil d'edats de 3 a 5 anys.

Contingut:

Proposta d'activitats i informació complementària.

Objectiu:

Oferir una proposta d'activitats per treballar les temàtiques de la sostenibilitat, la prevenció i la gestió de residus, el consum responsable i l'economia circular (totes elles a partir del cas de la indústria tèxtil).

Metodologia:

Participativa i innovadora.





Sabies que amb el consum de roba es pot contribuir a lluitar contra el canvi climàtic?

Sabies que **Moda re-recupera 44.000 tones de roba l'any perquè es puguin reutilitzar?** [1]



Us proposem aquesta activitat perquè serveixi d'eina per introduir la temàtica tèxtil en educació infantil. La roba, com altres elements que consumim, té un impacte sobre el nostre medi ambient.

Vols formar part del canvi?

Uniu-vos al repte de Moda re-.

#TeixintElCanvi #TeixintUnPensamentSostenible



[1] Modare-(2021) Disponible a: <https://modare.org/wp-content/uploads/2021/05/Analis-de-la-recogida-de-la-ropa-usada-en-Espana.pdf>.

Índex:

1 - Justificació

2- Descripció del projecte: objectius, competències i conceptes clau

3- Com s'utilitza la guia? Proposta metodològica

4- Informació complementària

1 - Justificació

La moda i la indústria tèxtil són responsables, aproximadament, d'un 8% dels gasos d'efecte hivernacle que es produeixen arreu del món (més que les empreses de transport marítim i aeronàutic). Un cultiu de cotó necessita entre 8.000 i 10.000 litres d'aigua per fabricar uns texans i una samarreta, més o menys l'equivalent a 80 dutxes o a la quantitat d'aigua que beuríem durant més de 10 anys. A més, la generació de residus és un problema creixent (solament a Espanya, cada any es generen més de 980.000 tones de residus tèxtils). Moltes d'aquestes peces tèxtils es podrien haver reutilitzat (uns 19 kg per persona l'any). ^[2]

Sabies que el 88% dels tèxtils que es llencen cada any es podrien haver reutilitzat, reparat o reciclat? Aquesta guia té la finalitat de dotar els centres educatius de recursos i instruments perquè puguin treballar la temàtica de la moda i aprofundir-hi.

Des de Moda re- veiem la necessitat de difondre aquesta realitat per augmentar el nivell de sensibilització, donar a conèixer alternatives i generar consciència, accions que han de contribuir a despertar el sentit crític de l'alumnat i empoderar-lo per impulsar el canvi.

Aquesta guia és una eina per a les escoles i entitats perquè també puguin treballar amb la mirada posada en els ODS (Objectius de Desenvolupament Sostenible), principalment en dos d'ells:



[2] Dades de PEMAR. Més dades de kg de residus tèxtils a les comunitats autònomes a: "Análisis de la recogida de ropa usada en España".



2- Descripció del projecte: objectius, conceptes clau i competències

Objectius generals:

- 👉 Entendre els conceptes de reduir, reutilitzar i reciclar, i reflexionar-hi.
- 👉 Donar a conèixer l'origen de la roba, com es recull i el circuit de gestió del tèxtil.
- 👉 Contribuir, de manera activa, a disminuir els impactes amb hàbits sostenibles.

Objectius específics:

- 👉 Reflexionar sobre quins impactes té la producció de la roba.
- 👉 Descobrir una forma de reutilitzar el tèxtil.
- 👉 Conèixer la gestió del tèxtil a través dels contenidors de Moda re-.

Conceptes clau

- 👉 La roba.
- 👉 La preparació per a la recuperació, la reutilització i el reciclatge.
- 👉 Consum responsable.
- 👉 Impactes ambientals.

Competències

- 👉 Observar, manipular i experimentar per descobrir.
- 👉 Crear i sentir l'art per gaudir-ne i per comunicar.

3-Com s'utilitza la guia? Proposta metodològica

Aquesta guia consta d'un dossier amb contingut teòric dirigit al professorat, una proposta d'activitats per a l'alumnat i material complementari. L'objectiu és proporcionar aquests recursos perquè el centre educatiu, de manera autònoma, els pugui treballar amb l'alumnat i els adapti a les necessitats concretes de l'aprenentatge.

Es proposen les accions i les activitats següents:

Estructura:



Activitat 1: Reutilització: taller de creació d'un titella (45 minuts).

Activitat 2: Coneix el projecte **Moda re-** (30 minuts).

Activitats complementàries









Activitat 1 Reutilització: taller de creació d'un titella (45 minuts) 

Material: Abans de l'activitat, cada infant ha de portar un mitjó per fer el taller. La idea és que sigui un mitjó que ja no utilitzi — perquè està trencat, desgastat o descolorit — per promoure'n així la reutilització.

Nota: Podem enviar una carta a les famílies informant que es farà aquest taller en què s'expliqui breument l'impacte de la moda sobre el medi ambient per sensibilitzar-les i fer-les participants d'aquest procés.

Proposta metodològica: Començar introduint alguns conceptes de la roba: per què la utilitzem, d'on ve, com està feta una samarreta i els impactes que ha tingut sobre el medi ambient. L'activitat consisteix a crear un titella amb un mitjó reutilitzat per visibilitzar la importància de reutilitzar la roba i donar-li una segona vida. Tot seguit, proposem un mètode, tot i que el podeu adaptar amb el material que tingueu, els vostres recursos i coneixements.

Material bàsic:

-  Un mitjó (un que estigui desaparellat o que ja no utilitzem).
-  Un tros de feltre vermell.
-  Restes de llana.
-  Dos botons (es poden recuperar d'alguna samarreta vella).
-  Pega per a teles.
-  Tisores.

**Procediment:**

-  **Opció 1:** <https://www.vix.com/es/imj/hogar/6488/como-hacer-un-titere-con-un-calcerin>
-  **Opció 2:** <https://es.wikihow.com/hacer-un-t%C3%ADtere-con-un-calce%C3%ADn>

Activitat 2 Coneix el projectes **Moda re-** (30 minuts) 

Objectiu: Introduir-se en la gestió tèxtil, conèixer el contenidor de roba i la voluntat de reutilització, reciclatge i inclusió.

Material: Il·lustracions del circuit del tèxtil de **Moda re-**

Proposta metodològica: Després de veure d'on ve la roba, saber què podem fer per donar-li una segona vida i convertir un mitjó en un titella..., descobrirem què passa quan volem desfer-nos de la roba.

Explicuem el conte de **Moda re-**

(https://issuu.com/formacioitreball/docs/original_castella_2_). Una història senzilla que ens explica on podem donar una segona vida a la roba i quins beneficis obtenim utilitzant el contenidor de la recollida de roba de **Moda re-**.

Si tenim el material físic, podem pintar-lo. Si, en canvi, es tracta del format digital, posem a la vostra disposició un parell d'aplicacions per pintar-lo en línia.



Aplicacions per pintar en línia

- 📄 **Aplicació TUX PAINT:** <https://sourceforge.net/projects/tuxpaint/>
- 📄 **Aplicació en línia per pintar un document PDF:**
- 📄 [https://app.formatpdf.com/edit-pdf?pdf1Name=Original_castella%20\(1\).pdf](https://app.formatpdf.com/edit-pdf?pdf1Name=Original_castella%20(1).pdf)
- 📄 **Una altra aplicació:** <https://smallpdf.com/es/editar-pdf>



Activitats complementàries

🕒 **Campanya de recollida de roba al centre:** Des de **Moda re-** us proposem acompanyament si voleu fer una recollida de roba al vostre centre proporcionant un contenidor i gestionant-ne la recollida.

✉ info: sensibilizacion@modare.org

🕒 **Conte *El viatge d'en Gossypium: el fil de cotó.*** Conte amb il·lustracions per descobrir el procés de creació d'una samarreta a través d'en Gossy.

Pots descarregar-te el conte a: https://modare.org/materiales_educacion_ambiental/

Informació complementària al dossier del professorat.



El Viatge d'en Gossypium: el fil de cotó.



Ens ajudes a millorar?

Si heu participat en alguna de les activitats, us animem a fer-nos suggeriments!

Ompliu el formulari que trobareu a <https://modare.org/sensibilizacion/>. La vostra experiència ens permetrà millorar les activitats i impulsar-ne d'altres.

Gràcies per participar al projecte Moda re-!

**Cada cop som més teixint un pensament sostenible
#TeixintElCanvi #TeixintUnPensamentSostenible**





Aquest document està publicat amb una llicència de Creative Commons Reconeixement-No Comercial. Compartir igual 3.0 Espanya.

Es pot consultar a: <https://creativecommons.org/licenses/by-nc-sa/3.0/es/legalcode.es>

Aquesta llicència implica que aquest material pot ser: reproduït, distribuït i comunicat públicament sempre que se'n reconegui l'autoria. No es permet un ús comercial de l'obra original ni de les possibles obres derivades. A més, la distribució d'aquestes obres derivades s'ha de fer amb una llicència igual a la que regula l'obra original.

Unsplash

Imatges utilitzades lliures de drets i se n'autoritza l'ús en el marc d'una activitat comercial.

Llicència Creative Commons Zero.

Edita: Moda re-, societat cooperativa d'iniciativa social. Madrid, abril de 2022.

Elaboració: Irene Febrer Daunas

Disseny i maquetació: César Cela

Agraïments: Volem donar les gràcies a tot l'equip de Formació i Treball, concretament al Miquel, la Paula i la Marina, així com a totes les entitats vinculades al projecte Moda re-.



Unión Europea



modare.org